




理事长单位

 菏泽市立医院 院长、党委书记 冯峰

副理事长单位


 菏泽市疾病预防控制中心 主任、党总支书记 郑连荣

 菏泽市牡丹人民医院 院长、党委书记 李华伟


 菏泽市中医医院 院长、党总支书记 郝敬忠

理事单位

 菏泽市第三人民医院 院长、党总支书记 王广金

 曹县人民医院 院长 岳荣振

共建单位

 山东联众医药连锁有限公司 总经理 李青峰

年轻患者心脏骤停被“绑”上手术台成功挽回生命

本报讯(牡丹晚报全媒体记者 淑娅 通讯员 陈国栋)11月1日,牡丹晚报全媒体记者从菏泽市牡丹人民医院(菏泽市中心医院)了解到,在9月15日上午,家住牡丹区都司镇的李先生突然感觉到胸口剧烈疼痛,全身直冒冷汗,家属打车送其就医,没想到行驶到半路,患者突然丧失意识,其家人赶紧将其送到菏泽市牡丹人民医院枫叶正红院区,医务人员立即为李先生进行心脏复苏及气管插管呼吸机辅助通气等治疗。目前,李先生恢复良好,已出院回家。



据介绍,李先生今年42岁,到达菏泽市牡丹人民医院枫叶正红院区时,已经没有了自主呼吸,心脏骤停,医务人员立即为李先生进行心脏复苏及气管插管呼吸机辅助通气等治疗。待病情稍微稳定,李先生被送至牡丹人民医院急诊科,当时他意识不清、躁动、肢体抽搐,医务人员立即给予呼吸机辅助呼吸,结合相关检查结果,李先生被诊断为急性前壁高侧壁心肌梗死。

由于李先生处于气管插管辅助呼吸状态,躁动不安,随时存在再次心脏骤停的风险,病情十分危急,而急诊PCI介入

出现头晕、视物旋转症状可能是患上了耳石症

本报讯(牡丹晚报全媒体记者 淑娅 通讯员 王霞)近日,菏泽市第三人民医院神经内科头痛头晕中心接诊了一位病人,症状表现为头晕、视物旋转,伴剧烈的恶心、呕吐,且患者头晕与体位变化有关,一转头就感觉天旋地转,屋塌了,床倒了,但检查不出任何问题,非常奇怪。

据菏泽市第三人民医院神经内科头痛头晕中心医生段强介绍,患者每次头晕持续几秒钟,因为一转头就晕,所以病人一直不敢动,但脑CT检查结果显示没问题,其在家附近的诊所输液3天,症状无好转,于是来到菏泽市第三人民医院就诊。经过初步推断,该患者很可能是“耳石症”,用医学专业术语是“良性阵发性位置性眩晕”。

“耳石是一种碳酸钙结晶,它来源于我们内耳的椭圆囊斑和球囊斑,每个人都有。”菏泽市第三人民医院神经内科头痛头晕中心医生段强介绍道,正常情况下,耳石附着在耳石膜上,一些致病因素会导致耳石脱落。而这些脱落的耳石进入与之相连的半规管,当人体体位变化时,耳石会刺激半规管壶腹嵴上的毛细胞,导致出现强烈的眩晕。

段强说,引起耳石脱落的原因很多,如耳石老化、头部外伤、前庭神经炎、供应椭圆囊的血管阻塞、人体过度疲劳、饮酒、失眠、噪音等,也有一部分原因不明。

段强说,目前耳石症最有效的方法是耳石复位,不同的半规管耳石复位方法不同,复位的最终目的是让位于半规管的耳石回复到椭圆囊内。而且复位治疗是首选,药物治疗仅作为辅助方法。如患者眩晕症状明显,伴有剧烈的恶心、呕吐,可以给予前庭抑制剂缓解症状。

“大多数1-2次就可复位成功,有一小部分顽固性的需多次复位。复位后应注意休息,避免劳累、熬夜、剧烈运动、饮酒等。”段强解释道,耳石症容易复发,复发后复位治疗仍有效。

目前,经过耳石复位,该名患者已经痊愈。

预防疾病

健康同行

菏泽市疾病预防控制中心

传染病防控咨询电话:5315138、5316867 艾滋病咨询电话:5380196

“做文明人建文明城”

说文明话办文明事

共建和谐城市

你我携手·共创美好家园

文明始于心,创建践于行。我学习我践行